

छत्तीसगढ़ बजट विश्लेषण

2021-22

छत्तीसगढ़ के मुख्यमंत्री भूपेश बघेल ने 1 मार्च, 2021 को वित्तीय वर्ष 2021-22 के लिए राज्य का बजट प्रस्तुत किया। उल्लेखनीय है कि कोविड-19 के असर की वजह से वर्ष 2020-21 अर्थव्यवस्था और सरकारी वित्त के लिहाज से स्टैंडर्ड वर्ष नहीं था। इस नोट में 2021-22 के बजट अनुमानों की तुलना 2019-20 के वास्तविक आंकड़ों से की गई है (चक्रवृद्धि वार्षिक वृद्धि दर या सीएजीआर के संदर्भ में)। अनुलग्नक 3 में 2020-21 के संशोधित अनुमानों और 2021-22 के बजट अनुमानों के बीच तुलना की गई है।

बजट के मुख्य अंश

- 2021-22 के लिए छत्तीसगढ़ का **सकल राज्य घरेलू उत्पाद** (जीएसडीपी) (मौजूदा मूल्यों पर) 3,83,098 करोड़ रुपए अनुमानित है। इसमें 2019-20 की तुलना में 5% की वार्षिक वृद्धि है, और यह 2020-21 के लिए जीएसडीपी के संशोधित अनुमान से 9.4% अधिक है (3,50,270 करोड़ रुपए)। 2020-21 में जीएसडीपी के बजट अनुमान से 3.2% कम होने की उम्मीद है। इसकी तुलना में भारत की नॉमिनल जीडीपी के 2020-21 में 13% संकुचित होने और 2021-22 में 14.4% बढ़ने का अनुमान है।
- 2021-22 के लिए **कुल व्यय** 1,02,483 करोड़ रुपए अनुमानित है जिसमें 2019-20 की तुलना में 6% की वार्षिक वृद्धि है।
- 2021-22 के लिए **कुल प्राप्तियां** (उधारियों के बिना) 79,645 करोड़ रुपए अनुमानित हैं जिसमें 2019-20 के संशोधित अनुमान की तुलना में 11% की वार्षिक वृद्धि है। 2020-21 में कुल प्राप्तियां (उधारियों के बिना) बजट अनुमान से 15,488 करोड़ रुपए कम रहने का अनुमान है (18% की गिरावट)।
- 2021-22 के लिए **राजस्व घाटा** 3,702 करोड़ रुपए अनुमानित है जोकि जीएसडीपी का 0.97% है। 2020-21 में संशोधित आंकड़ों के अनुसार 12,304 करोड़ रुपए के राजस्व घाटे का अनुमान है (जीएसडीपी का 3.51%), जबकि बजटीय चरण में 2,431 करोड़ रुपए (जीएसडीपी का 0.67%) के राजस्व अधिशेष का अनुमान लगाया गया था।
- 2021-22 में **राजकोषीय घाटा** 17,461 करोड़ रुपए पर लक्षित है (जीएसडीपी का 4.56%)। 2020-21 में संशोधित अनुमानों के अनुसार, राजकोषीय घाटे के जीएसडीपी के 6.52% होने की उम्मीद है जो जीएसडीपी के 3.18% के बजट अनुमान से अधिक है।

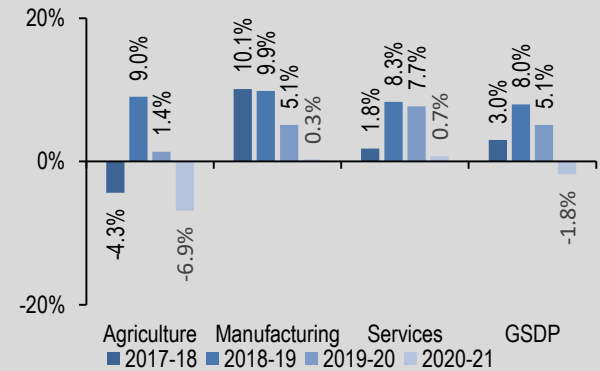
नीतिगत विशिष्टताएं

- नवीन न्याय योजना:** राजीव किसान न्याय योजना के लाभों को भूमिहीन मजदूरों तक पहुंचाने के लिए नई योजना शुरू की जाएगी।
- कौशल्य मातृत्व योजना:** महिलाओं में पोषण के स्तर को सुधारने के लिए नई योजना शुरू की जाएगी। दूसरी बार कन्या के जन्म पर माताओं को 5,000 रुपए दिए जाएंगे।
- किसानों के लिए पक्की सड़क बनाने हेतु **मुख्यमंत्री धरसा विकास योजना** की शुरुआत की जाएगी।
- राज्य के स्थानीय कृषि उत्पादों, वन उत्पादों और खाद्य उत्पादों की मार्केटिंग के लिए सी-मार्ट स्टोर्स बनाए जाएंगे।

छत्तीसगढ़ की अर्थव्यवस्था

- जीएसडीपी:** 2020-21 में छत्तीसगढ़ की जीएसडीपी (स्थिर मूल्यों पर) की वृद्धि दर -1.8% थी, जोकि 2019-20 की वृद्धि दर से कम है (5.1%)।
- क्षेत्र:** 2019-20 में अर्थव्यवस्था में कृषि, मैन्यूफैक्चरिंग और सेवा क्षेत्रों ने क्रमशः 26%, 38% और 36% का योगदान दिया। 2019-20 के मुकाबले 2020-21 में तीनों क्षेत्रों की वृद्धि दर में गिरावट हुई।
- प्रति व्यक्ति जीएसडीपी:** 2019-20 में छत्तीसगढ़ की प्रति व्यक्ति जीएसडीपी (स्थिर मूल्यों पर) 1,12,318 रुपए थी जिसमें 2018-19 के मुकाबले 6.5% की वृद्धि है।
- बेरोजगारी:** पीरिऑडिक लेबर फोर्स सर्वे, 2018-19 के अनुसार राज्य की बेरोजगारी दर 2.4% थी जो देश की औसत बेरोजगारी दर (5.8%) से कम है।

रेखाचित्र 1: छत्तीसगढ़ में स्थिर मूल्यों पर (2011-12) जीएसडीपी और विभिन्न क्षेत्रों में वृद्धि



नोट: आंकड़े स्थिर मूल्यों (2011-12) पर आधारित हैं जिसका यह अर्थ है कि वृद्धि दर को मुद्रास्फीति के हिसाब से समायोजित किया गया है। कृषि में खनन शामिल है।

Sources: MOSPI; Chhattisgarh Economic Survey 2020-21

2021-22 के लिए बजट अनुमान

- 2021-22 में 1,02,483 करोड़ रुपए के **कुल व्यय** का लक्ष्य है। इसमें 2019-20 की तुलना में 6% की वार्षिक वृद्धि है। इस व्यय को 79,645 करोड़ रुपए की प्राप्तियों (उधारियों के अतिरिक्त) और 18,776 करोड़ रुपए की उधारियों के जरिए पूरा किया जाना प्रस्तावित है। 2019-20 की तुलना में 2021-22 में **कुल प्राप्तियां** (उधारियों के अतिरिक्त) में 11% की वार्षिक वृद्धि की उम्मीद है।
- 2020-21 के संशोधित अनुमानों के अनुसार, कुल व्यय के बजटीय अनुमानों की तुलना में 4% कम होने का अनुमान है। 2020-21 में प्राप्तियों (उधारियों के अतिरिक्त) के बजट से संशोधित चरण में 18% कम होने का अनुमान है। दूसरी तरफ 2020-21 में उधारियों के बजट से संशोधित चरण में 41% अधिक होने का अनुमान है।
- 2021-22 के लिए राज्य ने 3,702 करोड़ रुपए के राजस्व **घाटे** का अनुमान लगाया है (जीएसडीपी का 0.97%)। 2020-21 में राजस्व घाटा संशोधित चरण में 12,304 करोड़ रुपए अनुमानित है जबकि बजटीय चरण में 2,431 करोड़ रुपए का राजस्व अधिशेष अनुमानित था। 2021-22 में 17,461 करोड़ रुपए का **राजकोषीय घाटा** अनुमानित है (जीएसडीपी का 4.56%)। 2020-21 में राजकोषीय घाटा संशोधित चरण में जीएसडीपी का 6.52% अनुमानित है जबकि बजटीय चरण में यह जीएसडीपी का 3.18% अनुमानित था।

तालिका 1: बजट 2021-22 के मुख्य आंकड़े (करोड़ रुपए में)

मद	2019-20 वास्तविक	2020-21 बजटीय	2020-21 संशोधित	बजट 2020-21 से संशोधित 2020-21 में परिवर्तन का %	2021-22 बजटीय	वार्षिक परिवर्तन (2019-20 से बजट 2021-22)
कुल व्यय	90,795	1,00,491	96,323	-4%	1,02,483	6%
क. प्राप्तियां (उधारियों के बिना)	64,130	84,131	68,644	-18%	79,645	11%
ख. उधारियां	19,588	15,701	22,069	41%	18,776	-2%
कुल प्राप्तियां (ए+बी)	83,718	99,833	90,713	-9%	98,422	8%
राजस्व संतुलन	- 9,609	2,431	-12,304	-606%	-3,702	-38%
जीएसडीपी का %	-2.79%	0.67%	-3.51%		-0.97%	
राजकोषीय संतुलन	-17,970	-11,518	-22,838	98%	-17,461	-1%

जीएसडीपी का %	-5.21%	-3.18%	-6.52%		-4.56%	
प्राथमिक संतुलन	-12,999	-5,678	-16,597	192%	-10,990	-8%
जीएसडीपी का %	-3.77%	-1.57%	-4.74%		-2.87%	6%

नोट्स: बअ- बजट अनुमान; संअ- संशोधित अनुमान। राजस्व संतुलन, राजकोषीय संतुलन और प्राथमिक संतुलन के लिए नेगेटिव वैल्यू घाटे और पॉजिटिव वैल्यू अधिशेष को दर्शाती हैं।

Sources: Chhattisgarh Budget Documents 2021-22; PRS.

2021-22 में व्यय

- 2021-22 में पूंजीगत व्यय 19,455 करोड़ रुपए प्रस्तावित है जिसमें 2019-20 की तुलना में 6% की वार्षिक वृद्धि है। पूंजीगत व्यय में ऐसे व्यय शामिल हैं, जोकि राज्य की परिसंपत्तियों और देनदारियों को प्रभावित करते हैं, जैसे (i) पूंजीगत परिव्यय यानी ऐसा व्यय जोकि परिसंपत्तियों का सृजन (जैसे पुल और अस्पताल) करता है और (ii) राज्य सरकार द्वारा ऋण का पुनर्भुगतान और ऋण देना।
- 2021-22 के लिए 83,028 करोड़ रुपए का राजस्व व्यय प्रस्तावित है जिसमें 2019-20 की तुलना में 6% की वृद्धि है। इसमें वेतन का भुगतान, ब्याज और सब्सिडी शामिल हैं। 2020-21 में राजस्व व्यय के बजट अनुमान से 1% कम होने का अनुमान है।
- 2021-22 में ऋण चुकाने पर 11,847 करोड़ रुपए का व्यय अनुमानित है जिसमें 2019-20 की तुलना में 7% की वार्षिक वृद्धि है। 2020-21 में ऋण चुकौती के लिए संशोधित अनुमान, बजट अनुमान की तुलना में 3.7% कम है।

पूंजीगत परिव्यय

2021-21 के लिए छत्तीसगढ़ का पूंजीगत परिव्यय 13,839 करोड़ रुपए अनुमानित है जिसमें 2019-20 की तुलना में 27% की वार्षिक वृद्धि है। 2020-21 में पूंजीगत परिव्यय के संशोधित अनुमान 10,681 करोड़ रुपए हैं जोकि बजट अनुमान से 23% कम हैं। इसमें परिवहन और सिंचाई के लिए पूंजीगत परिव्यय में क्रमशः 1,279 करोड़ रुपए और 816 करोड़ रुपए की कटौती शामिल है। इन सबको मिलाकर पूंजीगत परिव्यय में 67% की कटौती हुई है।

तालिका 2: बजट 2021-22 में व्यय (करोड़ रुपए में)

मद	2019-20 वास्तविक	2020-21 बजटीय	2020-21 संशोधित	बअ 2020-21 से संअ 2020-21 में परिवर्तन का %	2021-22 बजटीय	वार्षिक परिवर्तन (2019-20 से बअ 2021- 22)
पूंजीगत व्यय	17,318	19,091	15,676	-18%	19,455	6%
जिसमें पूंजीगत परिव्यय	8,566	13,814	10,681	-23%	13,839	27%
राजस्व व्यय	73,477	81,400	80,647	-1%	83,028	6%
कुल व्यय	90,795	1,00,491	96,323	-4%	1,02,483	6%
क. ऋण पुनर्भुगतान	8,695	4,841	4,841	0%	5,376	-21%
ख. ब्याज भुगतान	4,970	5,841	6,241	7%	6,471	14%
ऋण चुकौती (क+ख)	13,665	10,682	11,082	3.7%	11,847	-7%

नोट्स: बअ- बजट अनुमान; संअ- संशोधित अनुमान। पूंजीगत परिव्यय का अर्थ ऐसा व्यय है जिससे परिसंपत्तियों का सृजन होता है।

Sources: Chhattisgarh Budget Documents 2021-22; PRS.

2021-22 में विभिन्न क्षेत्रों के लिए व्यय

2021-22 के दौरान छत्तीसगढ़ के बजटीय व्यय का 73% हिस्सा निम्नलिखित क्षेत्रों के लिए खर्च किया जाएगा। विभिन्न क्षेत्रों में छत्तीसगढ़ और अन्य राज्यों द्वारा कितना व्यय किया जाता है, इसकी तुलना अनुलग्नक 1 में प्रस्तुत है।

तालिका 3: छत्तीसगढ़ बजट 2021-22 में क्षेत्रवार व्यय (करोड़ रुपए में)

क्षेत्र	2019-20 वास्तविक	2020-21 बअ	2020-21 संअ	2021-22 बअ	वार्षिक परिवर्तन (2019-20 से बअ 2021-22)	बजटीय प्रावधान 2021-22
शिक्षा, खेल, कला और संस्कृति	16,298	18,719	17,699	18,394	6%	<ul style="list-style-type: none"> समग्र शिक्षा अभियान के लिए 1,480 करोड़ रुपए आबंटित किए गए हैं। मिड डे मील कार्यक्रम के लिए 643 करोड़ रुपए आबंटित किए गए हैं।
कृषि एवं संबद्ध गतिविधियां	15,293	15,804	15,378	16,640	4%	<ul style="list-style-type: none"> राजीव गांधी किसान न्याय योजना के लिए 5,703 करोड़ रुपए आबंटित किए गए हैं। फसल बीमा योजना के लिए 606 करोड़ रुपए का आबंटन किया गया है।
परिवहन	4,962	6,583	4,882	6,818	17%	<ul style="list-style-type: none"> सड़क और पुलों के निर्माण के लिए 5,097 करोड़ रुपए का आबंटन किया गया है।
स्वास्थ्य एवं परिवार कल्याण	4,671	5,712	6,521	5,902	12%	<ul style="list-style-type: none"> राष्ट्रीय स्वास्थ्य मिशन के लिए 1,200 करोड़ रुपए का आबंटन किया गया है। डॉ. खूबचंद बघेल स्वस्थ सहायता योजना के लिए 550 करोड़ रुपए आबंटित किए गए हैं।
पुलिस	4,170	4,841	4,470	4,958	9%	<ul style="list-style-type: none"> जिला पुलिस के लिए 2,638 करोड़ रुपए और विशेष पुलिस बल के लिए 1,500 करोड़ रुपए आबंटित किए गए हैं।
ग्रामीण विकास	4,867	4,887	5,056	4,727	-1%	<ul style="list-style-type: none"> मनरेगा योजना के लिए 1,603 करोड़ रुपए आबंटित किए गए हैं। प्रधानमंत्री आवास योजना (ग्रामीण) के लिए 1,500 करोड़ रुपए आबंटित किए गए हैं।
बिजली	5,265	5,130	5,185	4,666	-6%	<ul style="list-style-type: none"> कृषि पंप के लिए मुफ्त बिजली देने हेतु 2,500 करोड़ रुपए आबंटित किए गए हैं।
समाज कल्याण एवं पोषण	3,058	3,790	3,926	3,801	11%	<ul style="list-style-type: none"> विशेष पोषाहार योजना के लिए 732 करोड़ रुपए आबंटित किए गए हैं। विभिन्न सामाजिक सुरक्षा पेंशन के लिए 883 करोड़ रुपए आबंटित किए गए हैं।
सिंचाई एवं बाढ़ नियंत्रण	1,709	2,846	1,984	2,642	24%	<ul style="list-style-type: none"> बड़े पैमाने की सिंचाई योजनाओं, जैसे अरपा भैंसाझार योजना, केलो जलाशय के लिए 203 करोड़ रुपए आबंटित किए गए हैं।
सिंचाई एवं बाढ़ नियंत्रण	1,851	2,651	2,476	2,618	19%	<ul style="list-style-type: none"> सबके लिए आवास योजना हेतु 457 करोड़ रुपए आबंटित किए गए हैं।
सभी क्षेत्रों में कुल व्यय का %	76%	75%	74%	73%		

Sources: Chhattisgarh Budget Documents 2021-22; PRS.

प्रतिबद्ध व्यय: राज्य के प्रतिबद्ध व्यय में आम तौर पर वेतन भुगतान, पेंशन और ब्याज से संबंधित व्यय शामिल होते हैं। अगर बजट में प्रतिबद्ध व्यय की मद के लिए बड़ा हिस्सा आबंटित किया जाता है तो इससे राज्य पूंजीगत निवेश जैसी प्राथमिकताओं पर कम खर्च कर पाता है। 2021-22 में छत्तीसगढ़ द्वारा प्रतिबद्ध व्यय पर 39,192 करोड़ रुपए खर्च किए जाने का अनुमान है जोकि उसकी राजस्व प्राप्तियों का 49% है। इसमें 2019-20 की तुलना में 9% की वार्षिक वृद्धि है। इसमें वेतन (राजस्व प्राप्तियों का 33%), पेंशन (8%) और ब्याज भुगतान (8%) पर व्यय शामिल हैं। 2020-21 में वेतन भुगतान में 6% की गिरावट और पेंशन भुगतान में 6% की वृद्धि हुई। राज्य ने अपनी लगभग 50% राजस्व प्राप्तियों को प्रतिबद्ध देनदारियों पर खर्च किया।

तालिका 4: प्रतिबद्ध व्यय (करोड़ रुपए में)

मद	2019-20 वास्तविक	2020-21 बजटीय	2020-21 संशोधित	बअ 2020-21 से संअ 2020- 21 में परिवर्तन का %	2021-22 बजटीय	वार्षिक परिवर्तन (2019-20 से बअ 2021-22)
वेतन	21,624	25,897	24,439	-6%	26,140	10%
पेंशन	6,611	6,300	6,678	6%	6,581	0%
ब्याज भुगतान	4,970	5,841	6,241	7%	6,471	14%
कुल प्रतिबद्ध व्यय	33,205	38,038	37,358	-2%	39,192	9%

Sources: Chhattisgarh Budget Documents 2021-22; PRS

2021-22 में प्राप्तियां

- 2021-22 के लिए 79,325 करोड़ रुपए की **कुल राजस्व प्राप्तियां** अनुमानित हैं, जिसमें 2019-20 की तुलना में 11% की वार्षिक वृद्धि है। इनमें 35,000 करोड़ रुपए (44%) राज्य द्वारा **अपने संसाधनों** से जुटाए जाएंगे और 44,325 करोड़ रुपए (56%) **केंद्रीय हस्तांतरण** होंगे। यह राशि केंद्रीय करों में राज्यों की हिस्सेदारी (राजस्व प्राप्तियों का 29%) और सहायतानुदान (राजस्व प्राप्तियों का 27%) से मिलेगी।
- हस्तांतरण:** 2021-22 में केंद्रीय करों में राज्य की हिस्सेदारी में 2019-20 की तुलना में 6% की वार्षिक वृद्धि का अनुमान है। हालांकि केंद्रीय बजट 2021-22 के अनुमानों के अनुसार, केंद्रीय करों में राज्य को बजटीय चरण की तुलना में 30% कम हिस्सा मिलने का अनुमान है। केंद्रीय बजट में राज्यों के हस्तांतरण में 30% की कटौती इसका कारण हो सकती है, जोकि बजटीय चरण में 7,84,181 करोड़ रुपए से कम होकर संशोधित चरण में 5,49,959 करोड़ रुपए हो गया।
- राज्य का स्वयं कर राजस्व:** 2021-22 में राज्य का कुल स्वयं कर राजस्व 25,750 करोड़ रुपए अनुमानित है जिसमें 2019-20 में वास्तविक कर राजस्व की तुलना में 8% की वार्षिक वृद्धि है। 2020-21 के संशोधित अनुमानों के अनुसार, राज्य का स्वयं कर राजस्व बजटीय अनुमान से 14% कम होने का अनुमान है। 2020-21 में राज्य का स्वयं कर जीडीपी अनुपात 6.7% पर लक्षित है जोकि 2020-21 के संशोधित अनुमान से 6.4% अधिक है। इसका अर्थ यह है कि राज्य की स्वयं कर वृद्धि आर्थिक वृद्धि से अधिक है।

तालिका 5 : राज्य सरकार की प्राप्तियों का ब्रेकअप (करोड़ रुपए में)

मद	2019-20 वास्तविक	2020-21 बजटीय	2020-21 संशोधित	बअ 2020-21 से संअ 2020-21 में परिवर्तन का %	2021-22 बजटीय	वार्षिक परिवर्तन (2019-20 से बअ 2021-22)
राज्य के स्वयं कर	22,118	26,155	22,550	-14%	25,750	8%
राज्य के स्वयं गैर कर	7,934	9,215	8,495	-8%	9,250	8%
केंद्रीय करों में हिस्सेदारी	20,206	26,803	18,799	-30%	22,675	6%
केंद्र से सहायतानुदान	13,611	21,658	18,500	-15%	21,650	26%
कुल राजस्व प्राप्तियां	63,869	83,831	68,344	-18%	79,325	11%
उधारियां	19,588	15,701	22,069	41%	18,776	-2%
अन्य प्राप्तियां	261	300	300	0%	320	11%
कुल पूंजीगत प्राप्तियां	19,849	16,001	22,369	40%	19,096	-2%
कुल प्राप्तियां	83,718	99,833	90,713	-9%	98,422	8%

Sources: Chhattisgarh Budget Documents 2021-22; PRS

- 2021-22 में एसजीएसटी 9,338 करोड़ रुपए अनुमानित है जोकि राज्य के स्वयं कर राजस्व का सबसे बड़ा स्रोत (36%) है। 2019-20 में वास्तविक एसजीएसटी राजस्व की तुलना में इसमें 9% की वार्षिक वृद्धि है। 2020-21 में एसजीएसटी के बजट अनुमान से 28% कम होने का अनुमान है।
- 2021-22 में राज्य को एक्साइज ड्यूटी से 5,500 करोड़ रुपए मिलने की उम्मीद है जिसमें 2019-20 के मुकाबले 5% की वार्षिक वृद्धि है। 2020-21 में राज्य का एक्साइज कलेक्शन उसके बजट अनुमान से 4% कम होने का अनुमान है।

जीएसटी क्षतिपूर्ति

जीएसटी (राज्यों को मुआवजा) एक्ट, 2017 सभी राज्यों को जीएसटी के कारण होने वाले नुकसान की पांच वर्षों तक (2022 तक) भरपाई करने की गारंटी देता है। एक्ट राज्यों को उनके जीएसटी राजस्व में 14% की वार्षिक वृद्धि की गारंटी देता है, और ऐसा न होने पर राज्यों को इस कमी को दूर करने के लिए मुआवजा अनुदान दिया जाता है। ये अनुदान केंद्र द्वारा वसूले जाने वाले जीएसटी क्षतिपूर्ति सेस से दिए जाते हैं। चूंकि 2020-21 में राज्यों की क्षतिपूर्ति की जरूरत को पूरा करने के लिए सेस कलेक्शन पर्याप्त नहीं था, उनकी जरूरत के एक हिस्से को केंद्र के लोन्स के जरिए पूरा किया जाएगा (जोकि भविष्य के सेस कलेक्शन से चुकाया जाएगा)। 2020-21 के संशोधित अनुमानों के अनुसार, छत्तीसगढ़ को जीएसटी क्षतिपूर्ति अनुदान के रूप में 1,500 करोड़ रुपए प्राप्त होने का अनुमान है जिसमें 2019-20 की तुलना में 51% की गिरावट है। 2021-22 में राज्य को 6,500 करोड़ रुपए के जीएसटी क्षतिपूर्ति अनुदान की उम्मीद है जोकि 2020-21 के संशोधित अनुमान से 334% अधिक हैं। इसका अर्थ यह है कि राज्य अपेक्षित राजस्व वृद्धि हासिल नहीं कर पाएगा।

तालिका 6: राज्य के स्वयं कर राजस्व के मुख्य स्रोत (करोड़ रुपए में)

मद	2019-20 वास्तविक	2020-21 बजटीय	2020-21 संशोधित	बअ 2020-21 से संअ 2020-21 में परिवर्तन का %	2021-22 बजटीय	वार्षिक परिवर्तन (2019-20 से बअ 2021-22)	2021-22 में राजस्व प्राप्ति का %
राज्य का स्वयं कर राजस्व	22,118	26,155	22,550	-14%	25,750	7.9%	44%
राज्य जीएसटी (एसजीएसटी)	7,895	10,701	7,754	-28%	9,338	9%	12%
राज्य एक्साइज	4,952	5,200	5,000	-4%	5,500	5%	7%
सेल्स टैक्स/वैट	3,931	4,145	3,741	-10%	4,357	5%	5%
बिजली पर टैक्स और ड्यूटी	1,837	2,200	2,350	7%	2,450	15%	3%
वाहन टैक्स	1,275	1,600	1,400	-13%	1,600	12%	2%
स्टाम्प ड्यूटी और पंजीकरण शुल्क	1,635	1,705	1,500	-12%	1,650	0%	2%
भूराजस्व	552	600	800	33%	850	24%	1%
जीएसटी क्षतिपूर्ति अनुदान	3,081	2,938	1,500	-49%	6,500	45%	8%

Sources: Chhattisgarh Budget Documents 2021-22; PRS.

2021-22 में घाटे, ऋण और एफआरबीएम के लक्ष्य

छत्तीसगढ़ के राजकोषीय दायित्व और बजट प्रबंधन (एफआरबीएम) अधिनियम, 2005 में राज्य सरकार की बकाया देनदारियों, राजस्व घाटे और राजकोषीय घाटे को प्रगतिशील तरीके से कम करने के लक्ष्यों का प्रावधान है।

राजस्व घाटा: राजस्व घाटा तब होता है जब राजस्व व्यय, प्राप्तियों से अधिक होता है। राजस्व घाटे का अर्थ यह है कि सरकार को व्यय को पूरा करने के लिए उधार लेने की जरूरत पड़ेगी जिससे न तो उसके एसेट्स बढ़ेंगे और न ही देनदारियां कम होंगी। राजस्व घाटे का यह अर्थ भी है कि राज्य की राजस्व प्राप्तियां, व्यय की जरूरतों को पूरा करने के लिए पर्याप्त हैं। 2021-22 में बजट में 3,702 करोड़ रुपए के राजस्व घाटे का अनुमान लगाया गया है (या जीएसडीपी का 0.97%)। 15वें वित्त आयोग ने 2021-22 में छत्तीसगढ़ के लिए राजस्व घाटा अनुदान का सुझाव नहीं दिया है।

राजकोषीय घाटा कुल प्राप्तियों से कुल व्यय अधिक होने को राजकोषीय घाटा कहा जाता है। सरकार उधारियों के जरिए इस अंतर को कम करने का प्रयास करती है जिससे सरकार पर कुल देनदारियों में वृद्धि होती है। 2021-22 में 17,461 करोड़ रुपए के राजकोषीय घाटे का अनुमान है 4 जीएसडीपी का)। 56। यह अनुमान एफआरबीएम एक्ट (% की %3 की निर्धारित सीमा से अधिक है। संशोधित अनुमानों के अनुसार, 2021-22 में राज्य का राजकोषीय घाटा जीएसडीपी का 6.52 होने की उम्मीद है जोकि % 3.18 के बजट अनुमान से अधिक है। %

2020-कोविड :में उधारियों पर निर्भरता बढ़ी 2119 के कारण केंद्र सरकार ने 2020-में सभी राज् 21यों को अपने राजकोषीय घाटे को अधिकतम बढ़ाने की अनुमति दी %5 है। सभी राज्य अपने राजकोषीय घाटे को जीएसडीपी का 4% कर सकते हैं। शेष 1% के लिए शर्त यह है कि राज्य कुछ सुधारों को लागू करेंगे प्रत्येक सुधार के लिए (0.25%)। ये सुधार हैं i) एक देश एक राशन कार्ड (ii) ईज ऑफ डूइंग बिजनेस (iii) शहरी स्थानीय () यूटिलिटी और/निकायाiv (बिजली वितरण।

बकाया देनदारियां: वित्तीय वर्ष के अंत में राज्य की कुल उधारियां जमा होकर बकाया देनदारियां बन जाती हैं। 2021-22 में राज्य की बकाया देनदारियों के जीएसडीपी के 28.3% के बराबर होने का अनुमान है जोकि 2020-21 के संशोधित अनुमान से अधिक है (जीएसडीपी का 27.7%)। बकाया देनदारियों के 2019-20 में 22.8% से बढ़कर 2021-22 में जीएसडीपी का 28.3% होने का अनुमान है।

तालिका 7: छत्तीसगढ़ के लिए घाटे के बजटीय लक्ष्य (जीएसडीपी के % के रूप में)

वर्ष	राजस्व संतुलन	राजकोषीय संतुलन	बकाया ऋण
2019-20 (वास्तविक)	-2.8%	-5.2%	22.8%
2020-21 (संशोधित)	-3.5%	-6.5%	27.7%
2021-22 (बजटीय)	-1.0%	-4.6%	28.3%
2022-23	-	-4.0%	23.0%
2023-24	-	-3.0%	24.0%

नोट: बकाया ऋण में आंतरिक ऋण के अंतर्गत बकाया ऋण, केंद्र से लोन और अग्रिम, छोटी बचत, प्रॉविडेंट फंड, और इश्योरेंस और पेंशन फंड शामिल हैं। राजस्व संतुलन, राजकोषीय संतुलन और प्राथमिक संतुलन के लिए नेगेटिव वैल्यू घाटे और पॉजिटिव वैल्यू अधिशेष को दर्शाती है।

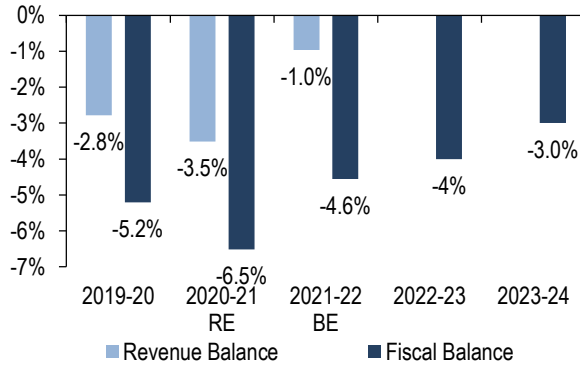
Sources: Chhattisgarh Budget Documents 2021-22; PRS.

2021-26 के लिए राजकोषीय योजनाएं

15वें वित्त आयोग ने 2021-26 में राज्यों के लिए निम्नलिखित राजकोषीय घाटा सीमा का सुझाव दिया है (i) 2021-22 में 4% (ii) 2022-23 में 3.5%, और (iii) 2023-26 में 3%। आयोग ने अनुमान लगाया है कि इस तरीके से छत्तीसगढ़ की कुल देनदारियां 2020-21 में जीएसडीपी के 28.1% से बढ़कर 2025-26 के अंत तक जीएसडीपी का 31.6% हो जाएंगी।

अगर राज्य पहले चार वर्षों (2021-25) के दौरान उधारी की निर्दिष्ट सीमा का उपयोग नहीं कर पाया तो वह बाद के वर्षों (2021-26 की अवधि में शेष) में उपयोग न हुई राशि हासिल कर सकता है। अगर राज्य बिजली क्षेत्र के सुधार करते हैं तो पहले चार वर्षों (2021-25) के दौरान उन्हें जीएसडीपी के 0.5% मूल्य की अतिरिक्त वार्षिक उधारी लेने की अनुमति होगी। इन सुधारों में निम्नलिखित शामिल हैं: (i) ऑपरेशनल नुकसान कम करना, (ii) राजस्व अंतराल में कमी, (iii) प्रत्यक्ष लाभ अंतरण को अपनाने से नकद सबसिडी के भुगतान में कमी, और (iv) राजस्व के प्रतिशत के रूप में टैरिफ सबसिडी में कमी।

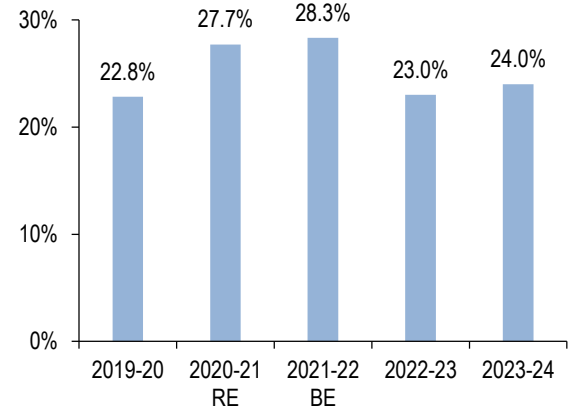
रेखाचित्र 2: राजस्व एवं राजकोषीय संतुलन (जीएसडीपी का %)



नोट: नेगेटिव वैल्यू घाटे और पॉजिटिव अधिशेष को दर्शाते हैं। RE संशोधित अनुमान हैं, और BE बजट अनुमान।

Sources: Chhattisgarh Budget Documents 2021-22; PRS.

रेखाचित्र 3: बकाया देनदारियों के लक्ष्य (जीएसडीपी का %)



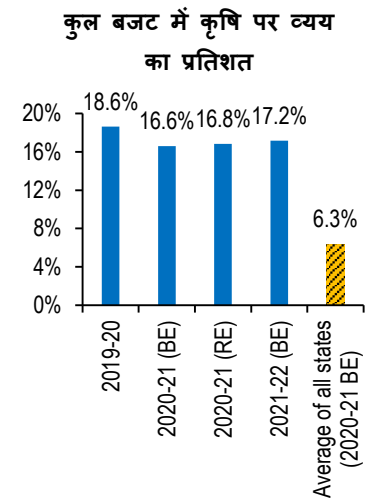
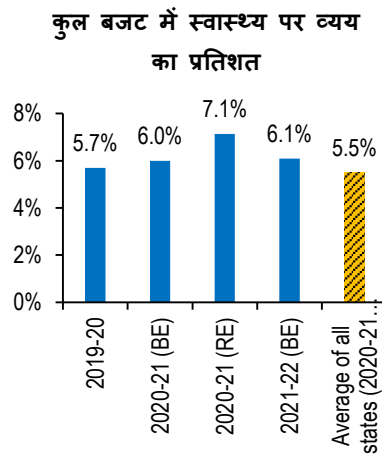
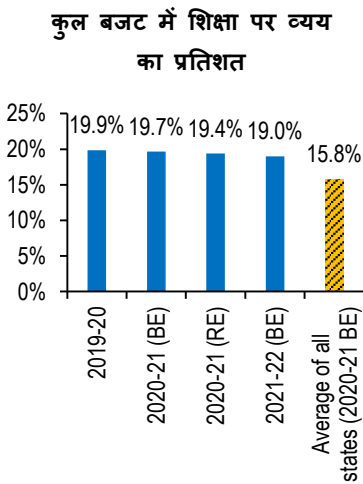
नोट: RE संशोधित अनुमान हैं, और BE बजट अनुमान।

Sources: Chhattisgarh Budget Documents 2021-22; PRS.

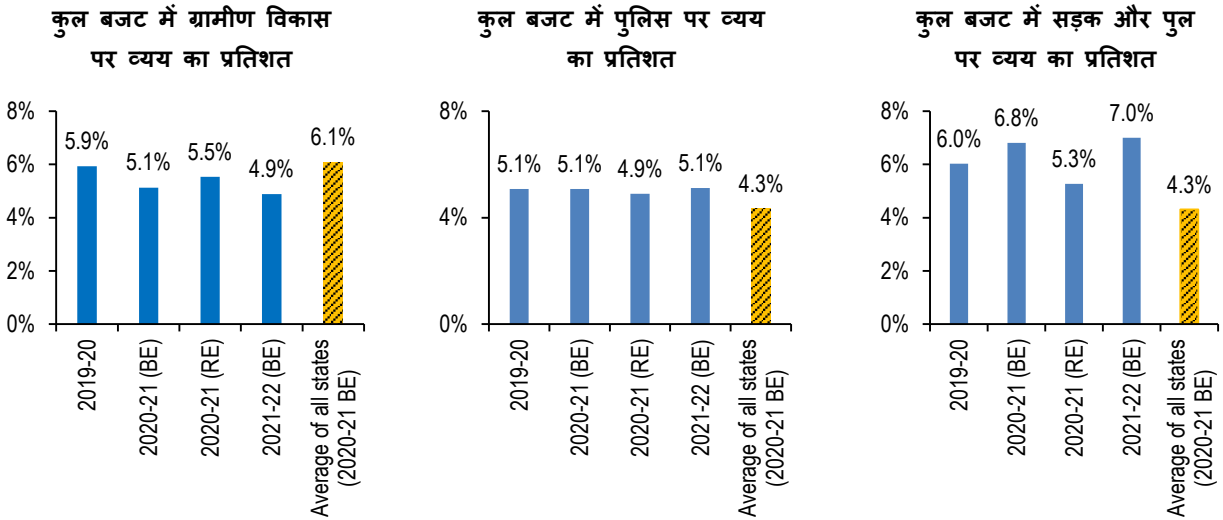
अनुलग्नक 1: मुख्य क्षेत्रों में राज्य के व्यय की तुलना

निम्नलिखित रेखाचित्रों में छह मुख्य क्षेत्रों में अन्य राज्यों के औसत व्यय के अनुपात में छत्तीसगढ़ के कुल व्यय की तुलना की गई है। क्षेत्र के लिए औसत, उस क्षेत्र में 30 राज्यों (छत्तीसगढ़ सहित) द्वारा किए जाने वाले औसत व्यय (2020-21 के बजटीय अनुमानों के आधार पर) को इंगित करता है।¹

- **शिक्षा:** 2021-22 में छत्तीसगढ़ ने शिक्षा के लिए बजट का 19% हिस्सा आबंटित किया है। अन्य राज्यों द्वारा शिक्षा पर जितनी औसत राशि का आबंटन किया गया (15.8%) उसकी तुलना में छत्तीसगढ़ का आबंटन अधिक है (2020-21 बजट अनुमान)।
- **स्वास्थ्य:** छत्तीसगढ़ ने स्वास्थ्य क्षेत्र के लिए कुल 6.1% का आबंटन किया है। अन्य राज्यों के औसत आबंटन (5.5%) से यह ज्यादा है।
- **कृषि:** राज्य ने 2021-22 में कृषि एवं संबद्ध गतिविधियों के लिए अपने बजट का 17.2% हिस्सा आबंटित किया है। यह अन्य राज्यों के औसत आबंटनों (6.3%) से करीब तीन गुना ज्यादा है।
- **ग्रामीण विकास:** 2021-22 में छत्तीसगढ़ ने ग्रामीण विकास के लिए 4.9% का आबंटन किया है। यह अन्य राज्यों के औसत (6.1%) से कम है।
- **पुलिस:** 2021-22 में छत्तीसगढ़ ने पुलिस के लिए 5.1% का आबंटन किया है। यह अन्य राज्यों के औसत आबंटन (4.3%) से ज्यादा है।
- **सड़क और पुल:** 2021-22 में छत्तीसगढ़ ने सड़कों और पुलों के लिए 7% का आबंटन किया है। यह अन्य राज्यों द्वारा सड़कों और पुलों के लिए औसत आबंटन (4.3%) से काफी ज्यादा है।



¹ 30 राज्यों में दिल्ली और जम्मू एवं कश्मीर केंद्र शासित प्रदेश शामिल हैं।



नोट: 2019-20, 2020-21 (बअ), 2020-21 (संअ), and 2021-22 (बअ) के आंकड़े छत्तीसगढ़ के हैं।
Sources: Chhattisgarh Budget in Brief 2021-22; various state budgets; PRS.

अनुलग्नक 2: 2021-26 में 15वें वित्त आयोग के सुझाव

15वें वित्त आयोग ने 1 फरवरी, 2021 को 2021-26 की अवधि के लिए अपनी रिपोर्ट जारी की। 2021-26 की अवधि के लिए आयोग ने केंद्रीय करों में राज्यों का 41% हिस्सा सुझाया गया है जोकि 2020-21 (जिसे 15वें वित्त आयोग ने 2020-21 के लिए अपनी रिपोर्ट में सुझाया था) के लगभग समान ही है। 14वें वित्त आयोग (2015-20 की अवधि) ने 42% का सुझाव दिया था और इसमें से 1% की कटौती इसलिए की गई है ताकि नए गठित जम्मू एवं कश्मीर तथा लद्दाख केंद्र शासित प्रदेशों को अलग से धनराशि दी जा सके। 15वें वित्त आयोग ने प्रत्येक राज्य के हिस्से को निर्धारित करने के लिए अलग मानदंड प्रस्तावित किए हैं (जोकि 14वें वित्त आयोग से अलग हैं)। 2021-26 की अवधि के लिए 15वें वित्त आयोग के सुझावों के आधार पर छत्तीसगढ़ को केंद्रीय करों के डिवाइजिबल पूल से 1.40% हिस्सा मिलेगा। इसका अर्थ यह है कि 2021-22 में केंद्र के कर राजस्व में प्रति 100 रुपए पर छत्तीसगढ़ को 1.40 रुपए मिलेंगे। 14वें वित्त आयोग ने राज्य के लिए 1.29 रुपए का सुझाव दिया था और यह उससे ज्यादा है।

तालिका 8: 14वें और 15वें वित्त आयोग की अवधियों के अंतर्गत केंद्रीय कर राजस्व में राज्यों की हिस्सेदारी

राज्य	14 ^{वां} विआ	15 ^{वां} विआ	15 ^{वां} विआ	% परिवर्तन	
	2015-20	2020-21	2021-26	2015-20 से 2021-26	2015-20 से 2021-26
आंध्र प्रदेश	1.81	1.69	1.66	-8.2%	-1.6%
अरुणाचल प्रदेश	0.58	0.72	0.72	25.2%	-0.2%
असम	1.39	1.28	1.28	-7.8%	-0.1%
बिहार	4.06	4.13	4.12	1.6%	0.0%
छत्तीसगढ़	1.29	1.40	1.40	8.0%	-0.3%
गोवा	0.16	0.16	0.16	-0.3%	0.0%
गुजरात	1.30	1.39	1.43	10.1%	2.4%
हरियाणा	0.46	0.44	0.45	-1.6%	1.0%
हिमाचल प्रदेश	0.30	0.33	0.34	13.6%	3.9%
जम्मू एवं कश्मीर	0.78	-	-	-	-
झारखंड	1.32	1.36	1.36	2.8%	-0.2%
कर्नाटक	1.98	1.50	1.50	-24.5%	0.0%
केरल	1.05	0.80	0.79	-24.8%	-0.9%
मध्य प्रदेश	3.17	3.23	3.22	1.5%	-0.5%
महाराष्ट्र	2.32	2.52	2.59	11.7%	3.0%

मणिपुर	0.26	0.29	0.29	13.3%	-0.3%
मेघालय	0.27	0.31	0.31	16.6%	0.3%
मिजोरम	0.19	0.21	0.21	6.1%	-1.2%
नागालैंड	0.21	0.24	0.23	11.5%	-0.7%
ओड़िशा	1.95	1.90	1.86	-4.8%	-2.2%
पंजाब	0.66	0.73	0.74	11.9%	1.1%
राजस्थान	2.31	2.45	2.47	7.1%	0.8%
सिक्किम	0.15	0.16	0.16	3.2%	0.0%
तमिलनाडु	1.69	1.72	1.67	-1.0%	-2.6%
तेलंगाना	1.02	0.88	0.86	-15.8%	-1.5%
त्रिपुरा	0.27	0.29	0.29	7.7%	-0.1%
उत्तर प्रदेश	7.54	7.35	7.36	-2.5%	0.0%
उत्तराखंड	0.44	0.45	0.46	3.7%	1.3%
पश्चिम बंगाल	3.08	3.08	3.08	0.3%	0.1%
कुल	42.00	41.00	41.00		

नोट: हालांकि 15वें वित्त आयोग ने 2020-21 और 2021-26 की अवधियों के लिए एक जैसे मानदंडों का सुझाव दिया है, कुछ संकेतकों की गणना की संदर्भ अवधि अलग है। इसलिए 2020-21 और 2021-26 में राज्यों को डिवाइजिबल पूल से अलग-अलग हिस्सा मिलेगा। राज्यों के हिस्सों को दो दशलम बिंदु के साथ पूर्णांक बना दिया है।

Sources: Reports of 14th and 15th FCs; Union Budget Documents 2021-22; PRS.

15वें वित्त आयोग ने पांच वर्षों (2021-26) में राज्यों के लिए 10.3 लाख करोड़ रुपए के अनुदानों का सुझाव दिया है। इन अनुदानों का एक हिस्सा सशर्त होगा। 17 राज्यों को इस अवधि के लिए राजस्व घाटा अनुदान दिया जाएगा। क्षेत्र विशिष्ट अनुदानों में स्वास्थ्य, कृषि और शिक्षा जैसे क्षेत्रों के लिए अनुदान दिए जाएंगे। स्थानीय सरकारों के अनुदानों में निम्नलिखित शामिल होंगे: (i) शहरी स्थानीय निकायों को 1.2 लाख करोड़ रुपए, (ii) ग्रामीण स्थानीय निकायों को 2.4 लाख करोड़ रुपए और (iii) स्थानीय सरकारों के जरिए हेल्थ इंफ्रास्ट्रक्चर के लिए 70,000 करोड़ रुपए।

तालिका 9: 2021-26 के लिए अनुदान (करोड़ रुपए में)

अनुदान	कुल	छत्तीसगढ़
राजस्व घाटा अनुदान	2,94,514	0
स्थानीय सरकारों को अनुदान	4,36,361	10,386*
क्षेत्र विशिष्ट अनुदान	1,29,987	2,816 [#]
आपदा प्रबंधन अनुदान	1,22,601	2,387
राज्य विशिष्ट अनुदान	49,599	1,660
कुल	10,33,062	17,249

नोट: इसमें प्रतिस्पर्धा आधारित अनुदान शामिल नहीं, जिनमें *नए शहरों के इनक्यूबेशन के लिए अनुदान (स्थानीय निकायों के अनुदानों का भाग) और [#]स्कूली शिक्षा और आकांक्षी जिलों और ब्लॉक्स के अनुदान शामिल हैं।

Source: Report of 15th FC; PRS.

छत्तीसगढ़ के लिए निम्न अनुदानों का सुझाव दिया गया है: (i) स्थानीय निकायों के लिए 10,386 करोड़ रुपए का अनुदान, और (ii) परंपरागत शिल्प के संवर्धन, एविएशन, दंडकारण्य सर्किट और नवीन राजधानी विकास परियोजना इत्यादि के लिए 1,660 करोड़ रुपए का राज्य विशिष्ट अनुदान।

तालिका 10: केंद्रीय बजट 2021-22 में राज्यों को कर हस्तांतरण

राज्य	2019-20	2020-21 संशोधित	2021-22 बजटीय
आंध्र प्रदेश	29,421	22,611	26,935
अरुणाचल प्रदेश	9,363	9,681	11,694
असम	22,627	17,220	20,819
बिहार	66,049	55,334	66,942
छत्तीसगढ़	21,049	18,799	22,676
गोवा	2,583	2,123	2,569
गुजरात	21,077	18,689	23,148
हरियाणा	7,408	5,951	7,275

हिमाचल प्रदेश	4,873	4,394	5,524
जम्मू एवं कश्मीर	12,623	-38	-
झारखंड	21,452	18,221	22,010
कर्नाटक	32,209	20,053	24,273
केरल	17,084	10,686	12,812
मध्य प्रदेश	51,584	43,373	52,247
महाराष्ट्र	37,732	33,743	42,044
मणिपुर	4,216	3,949	4,765
मेघालय	4,387	4,207	5,105
मिजोरम	3,144	2,783	3,328
नागालैंड	3,403	3,151	3,787
ओड़िशा	31,724	25,460	30,137
पंजाब	10,777	9,834	12,027
राजस्थान	37,554	32,885	40,107
सिक्किम	2,508	2,134	2,582
तमिलनाडु	27,493	23,039	27,148
तेलंगाना	16,655	11,732	13,990
त्रिपुरा	4,387	3,899	4,712
उत्तर प्रदेश	1,22,729	98,618	1,19,395
उत्तराखंड	7,189	6,072	7,441
पश्चिम बंगाल	50,051	41,353	50,070
कुल	6,83,353	5,49,959	6,65,563

नोट: 2019-20 के वास्तविक आंकड़े और 2020-21 के संशोधित अनुमान पिछले वर्षों में अधिक या कम विचलन के लिए समायोजित करने के बाद केंद्रीय बजट में प्रदर्शित किए गए हैं।

Sources: Union Budget Documents 2021-22; PRS.

अनुलग्नक 3: 2020-21 के संशोधित और 2021-22 के बजट अनुमानों के बीच तुलना

यहां तालिकाओं में 2021-22 के बजट अनुमानों की तुलना 2020-21 के संशोधित अनुमानों से की गई है।

तालिका 11: राज्य के बजट के मुख्य घटक (करोड़ रुपए में)

मद	2020-21 संअ	2021-22 बअ	2020-21 संअ से 2021-22 बअ के बीच परिवर्तन की दर
प्राप्तियां (1+2)	90,713	98,422	8%
प्राप्तियां, उधारियों के बिना	68,644	79,645	16%
1. राजस्व प्राप्तियां (क+ख+ग+घ)	68,344	79,325	16%
क. स्वयं कर राजस्व	22,550	25,750	14%
ख. स्वयं गैर कर राजस्व	8,495	9,250	9%
ग. केंद्रीय करों में हिस्सा	18,799	22,675	21%
घ. केंद्र से सहायतानुदान	18,500	21,650	17%
इसमें जीएसटी क्षतिपूर्ति	1,500	6,500	334%
2. पूंजीगत प्राप्तियां	22,369	19,096	-15%
क. उधारियां	22,069	18,776	-15%
इनमें से जीएसटी क्षतिपूर्ति ऋण	0	-	-
व्यय (3+4)	96,323	1,02,483	6%
3. राजस्व व्यय	80,647	83,028	3%
4. पूंजीगत व्यय	15,676	19,455	24%
i. पूंजीगत परिव्यय	10,681	13,839	30%
ii. ऋण पुनर्भुगतान	4,841	5,376	11%
राजस्व संतुलन	12,304	3,702	-70%

मद	2020-21 संअ	2021-22 बअ	2020-21 संअ से 2021-22 बअ के बीच परिवर्तन की दर
राजकोषीय संतुलन	22,838	17,461	-24%
राजस्व संतुलन (जीएसडीपी के % के रूप में)	-3.51%	-0.97%	-
राजकोषीय संतुलन (जीएसडीपी के % के रूप में)	-6.52%	-4.56%	-

राजस्व संतुलन और राजकोषीय संतुलन के लिए नेगेटिव वैल्यू घाटे और पॉजिटिव वैल्यू अधिशेष को दर्शाती है।

Sources: Chhattisgarh Budget Documents 2021-22; PRS.

तालिका 12: राज्य के स्वयं कर राजस्व के घटक (करोड़ रुपए में)

टैक्स	2020-21 संअ	2021-22 बअ	2020-21 संअ से 2021-22 बअ के बीच परिवर्तन की दर
एसजीएसटी	7,754	9,338	20%
सेल्स टैक्स/वैट	3,741	4,357	16%
राज्य की एकसाइज ड्यूटी	5,000	5,500	10%
स्टाम्प ड्यूटी और पंजीकरण शुल्क s	1,500	1,650	10%
वाहन टैक्स	1,400	1,600	14%
बिजली पर टैक्स और ड्यूटी	2,350	2,450	4%
भूराजस्व	800	850	6%

Sources: Chhattisgarh Budget Documents 2021-22; PRS.

तालिका 13: मुख्य क्षेत्रों के लिए आबंटन (करोड़ रुपए में)

क्षेत्र	2020-21 संअ	2021-22 बअ	2020-21 संअ से 2021-22 बअ के बीच परिवर्तन की दर
शिक्षा, खेल, कला एवं संस्कृति	17,699	18,394	4%
कृषि एवं संबद्ध गतिविधियां	15,378	16,640	8%
परिवहन	4,882	6,818	40%
स्वास्थ्य एवं परिवार कल्याण	6,521	5,902	-9%
पुलिस	4,470	4,958	11%
ग्रामीण विकास	5,056	4,727	-7%
बिजली	5,185	4,666	-10%
सामाजिक कल्याण एवं पोषण	3,926	3,801	-3%
सिंचाई एवं बाढ़ नियंत्रण	1,984	2,642	33%
शहरी विकास	2,476	2,618	6%

Sources: Chhattisgarh Budget Documents 2021-22; PRS.

अस्वीकरण: प्रस्तुत रिपोर्ट आपके समक्ष सूचना प्रदान करने के लिए प्रस्तुत की गई है। पीआरएस लेजिसलेटिव रिसर्च (पीआरएस) के नाम उल्लेख के साथ इस रिपोर्ट का पूर्ण रूपेण या आंशिक रूप से गैर व्यावसायिक उद्देश्य के लिए पुनःप्रयोग या पुनर्वितरण किया जा सकता है। रिपोर्ट में प्रस्तुत विचार के लिए अंततः लेखक या लेखिका उत्तरदायी हैं। यद्यपि पीआरएस विश्वसनीय और व्यापक सूचना का प्रयोग करने का हर संभव प्रयास करता है किंतु पीआरएस दावा नहीं करता कि प्रस्तुत रिपोर्ट की सामग्री सही या पूर्ण है। पीआरएस एक स्वतंत्र, अलाभकारी समूह है। रिपोर्ट को इसे प्राप्त करने वाले व्यक्तियों के उद्देश्यों अथवा विचारों से निरपेक्ष होकर तैयार किया गया है। यह सारांश मूल रूप से अंग्रेजी में तैयार किया गया था। हिंदी रूपांतरण में किसी भी प्रकार की अस्पष्टता की स्थिति में अंग्रेजी के मूल सारांश से इसकी पुष्टि की जा सकती है।